

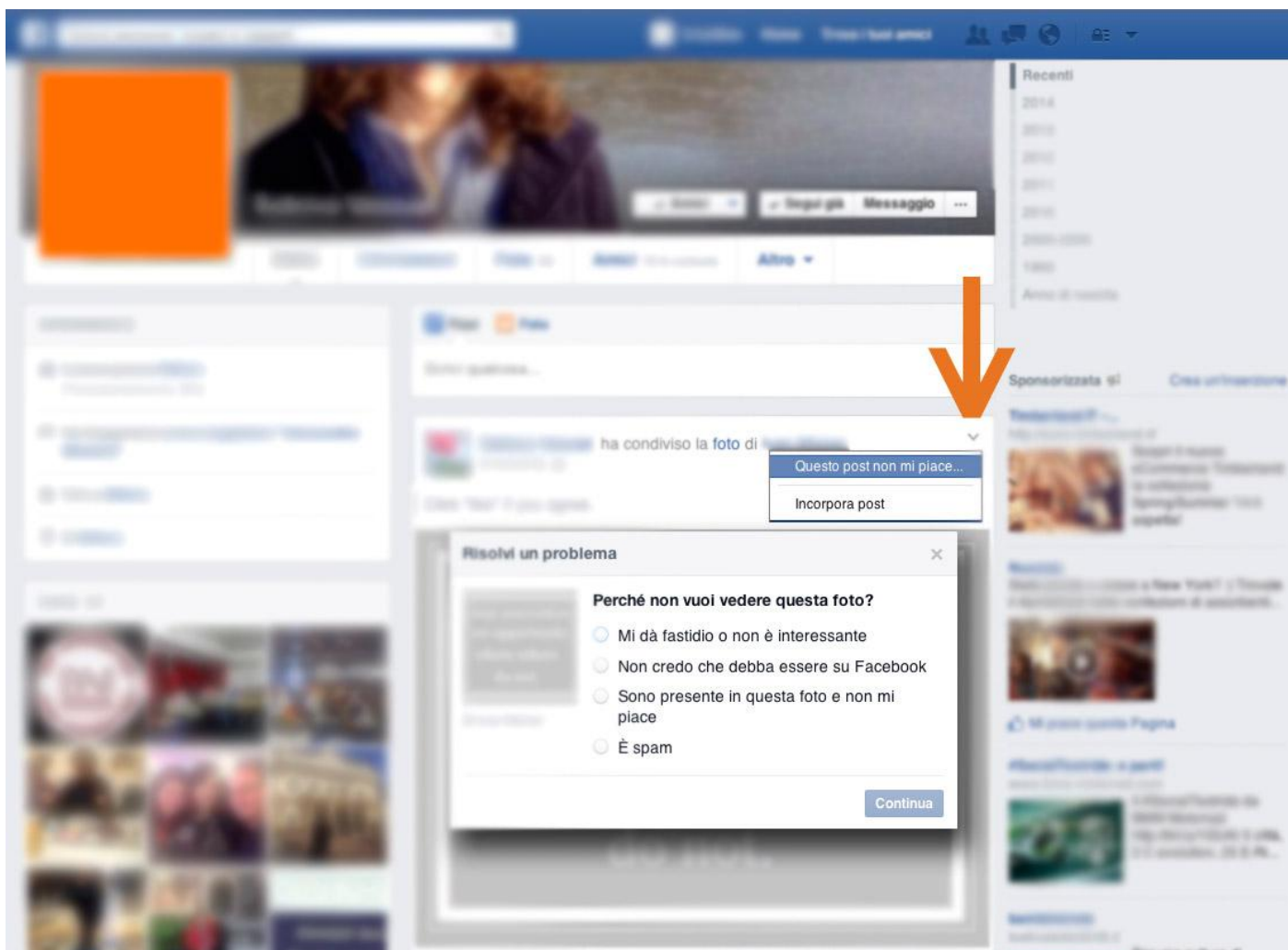
## FACEBOOK

Nel caso in cui vengano pubblicati commenti o immagini sul proprio diario Facebook, è possibile rimuoverli cliccando sulla freccia alla destra di ogni post: si potrà decidere se nasconderli dal proprio diario (“Nascondi dal Diario”) o se segnalarli come offensivi (“Questo post non mi piace..”) per poi procedere alla rimozione.

Qualora invece si tratti di post presenti su diari di altri utenti o su pagine pubbliche sarà possibile procedere con la segnalazione, sempre attraverso la freccia sulla destra.

In entrambi i casi è necessario essere registrati a Facebook.

Inoltre, cliccando sull’immagine del lucchetto presente in alto a destra, sulla barra blu di Facebook, è possibile avere accesso rapido alle proprie impostazioni di privacy e al blocco di utenti con i quali non si vuole più entrare in contatto.

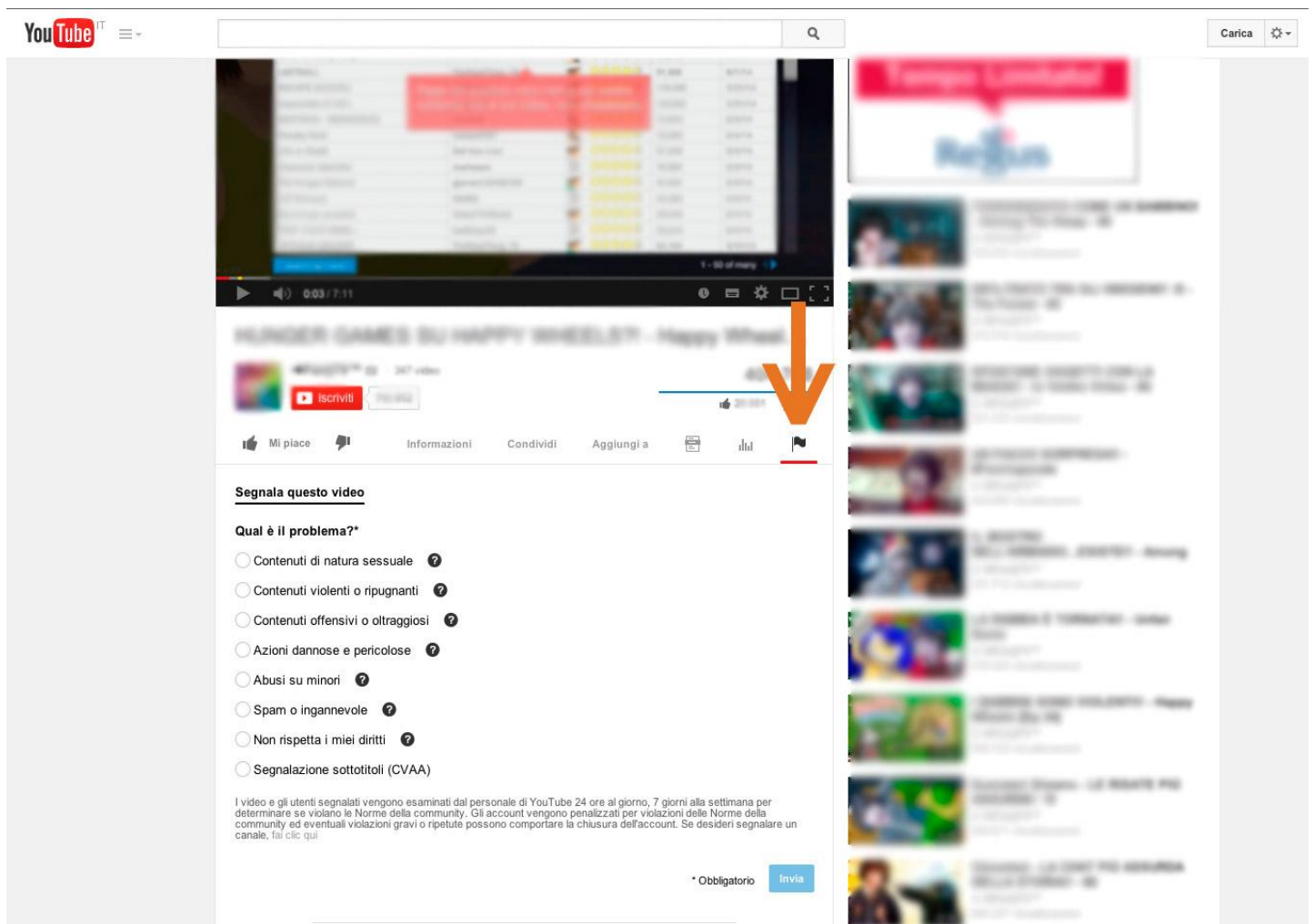


## YOUTUBE

E' possibile segnalare un video oltraggioso presente su Youtube effettuando l'accesso al proprio account Google e cliccando sulla bandierina presente sulla destra sotto ad ogni video.

Si aprirà un menu di motivazioni tra le quali andrà indicata quella corrispondente al caso in questione. Per rendere effettiva la segnalazione sarà poi necessario cliccare su "Invia".

E' possibile inoltre, una volta effettuato il login, segnalare come spam o come offensivo un commento ad un video (anche pubblicato da terzi) cliccando sulla freccia che compare alla destra del commento in questione e indicando la motivazione che più corrisponde. Attraverso questa modalità è inoltre possibile segnalare se il commento è stato pubblicato da un account violato.



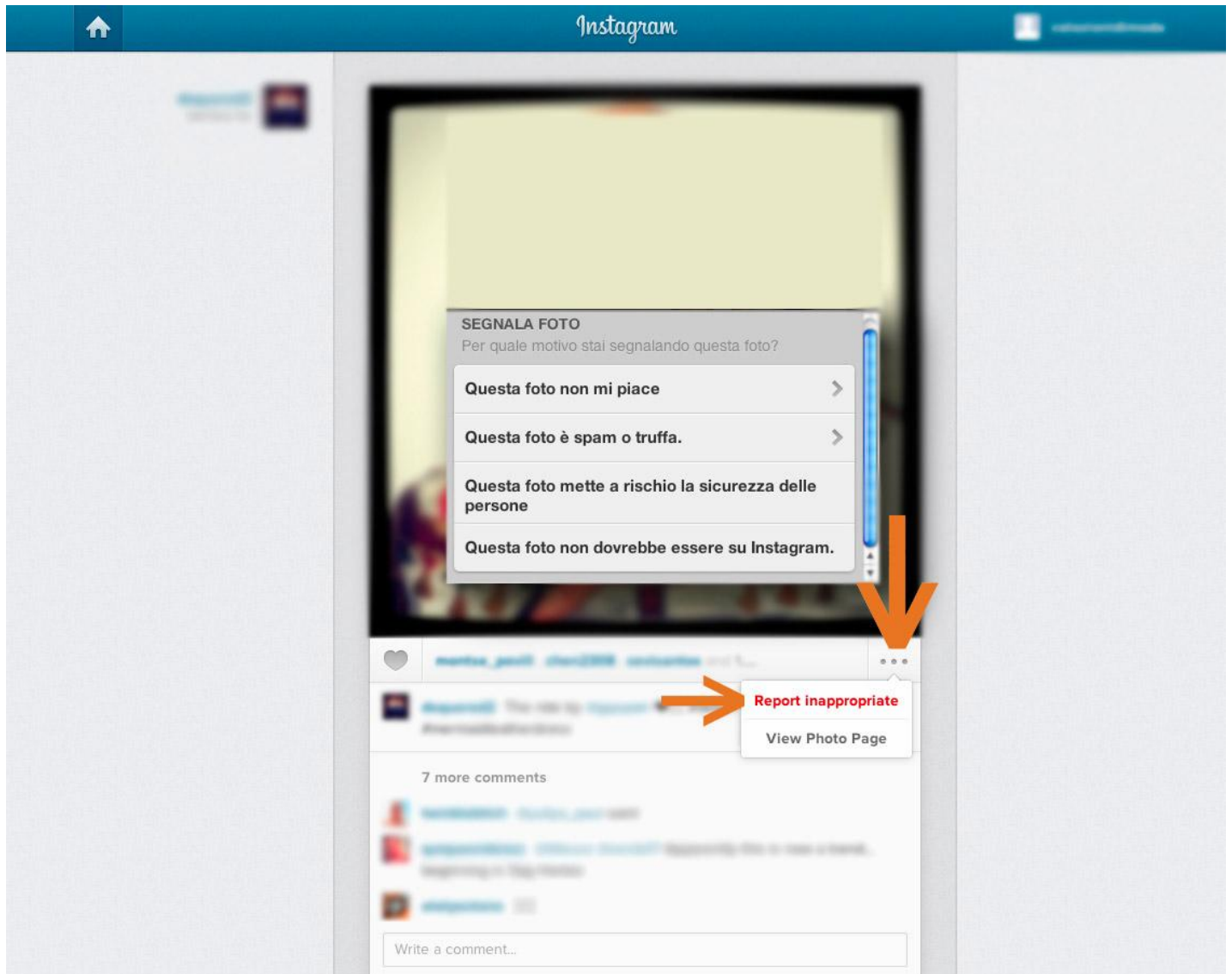
The image shows a screenshot of the YouTube website interface. At the top, the YouTube logo is on the left, and a search bar and 'Carica' button are on the right. The main content area features a video player with a blurred video frame. Below the player, the video title 'HUNDRE GAMES SU HAPPY WHEELS! - Happy Wheel' is visible, along with the channel name 'HAPPY WHEELS' and a 'Iscriviti' button. A large orange arrow points to the 'Segnala questo video' button in the interaction bar. Below this button, a form titled 'Segnala questo video' is displayed, asking 'Qual è il problema?\*' and listing several radio button options: 'Contenuti di natura sessuale', 'Contenuti violenti o ripugnanti', 'Contenuti offensivi o oltraggiosi', 'Azioni dannose e pericolose', 'Abusi su minori', 'Spam o ingannevole', 'Non rispetta i miei diritti', and 'Segnalazione sottotitoli (CVAA)'. At the bottom of the form, there is a note about the review process and an 'Invia' button labeled as '\* Obbligatorio'.

## INSTAGRAM

Le persone possono segnalare comportamenti o post offensivi usando la funzione di segnalazione integrata. È possibile segnalare immagini di nudo, contenuti offensivi e spam eccessivo.

Per segnalare una foto: Toccare (iPhone e Windows Phone) o (Android) sotto la foto che si desidera segnalare, quindi selezionare “Segnala come inappropriata”.

Per segnalare un commento: Toccare “Commento” sotto l'immagine, passare il dito verso sinistra sul commento che si desidera segnalare, toccare “!”, quindi selezionare “Spam” o “truffa” o “Contenuto offensivo”.



## GOOGLE PLUS

E' possibile rimuovere un proprio contenuto, così come disabilitarne i commenti/le condivisioni, cliccando sulla freccia presente a destra del contenuto in questione.

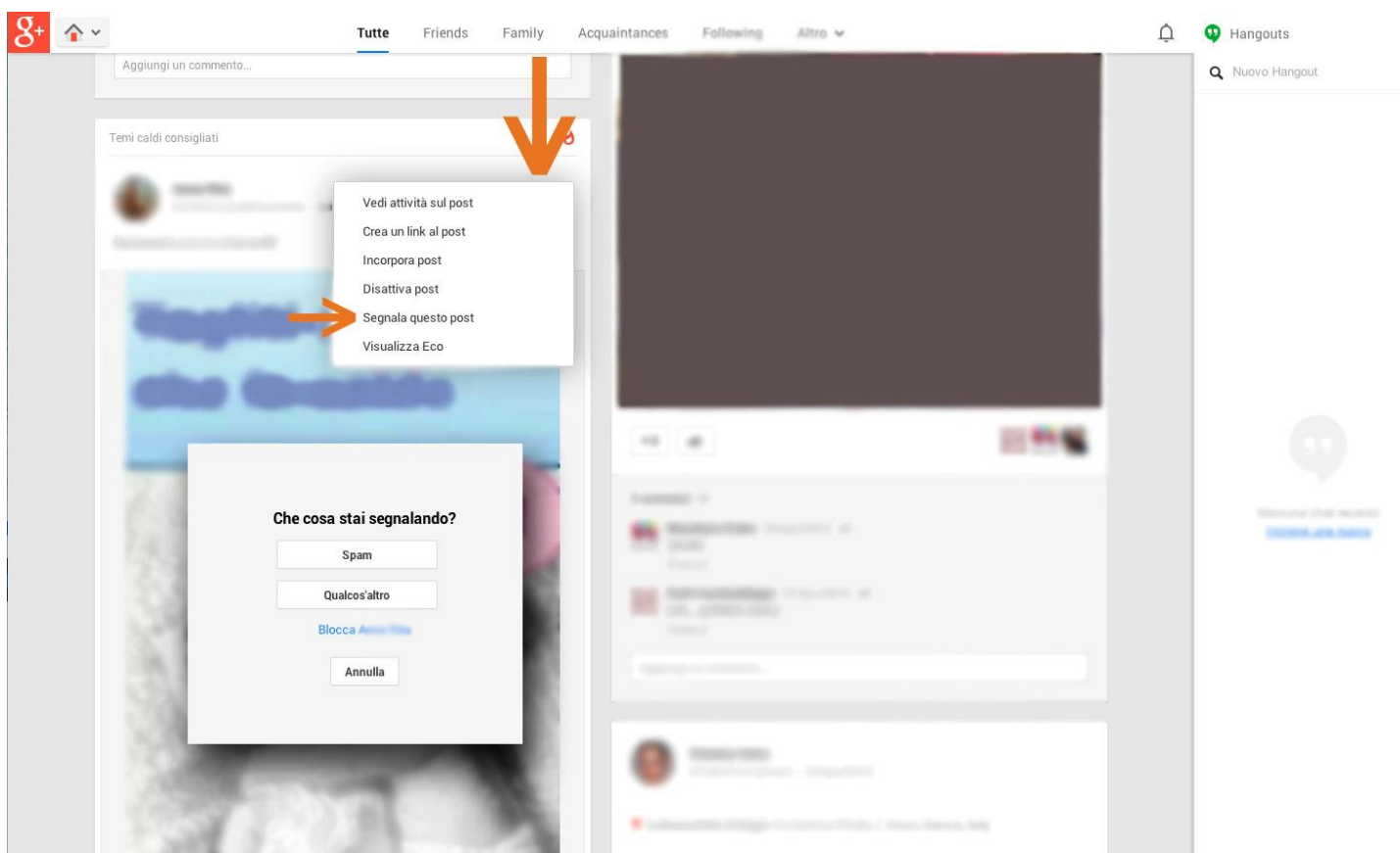
E' possibile segnalare un contenuto pubblicato da un altro utente cliccando sulla freccia presente a destra del contenuto in questione e selezionando l'opzione "Segnala questo post".

Si avrà così accesso all'elenco di motivazioni, tra le quali andrà indicata quella che più corrisponde al caso in questione.

Per controllare e modificare le impostazioni di privacy del proprio profilo basta selezionare "Settings" dal menu che compare cliccando sulla Casetta ("Home") presente in alto a sinistra.

Ulteriori informazioni sono accessibili al seguente link:

[https://support.google.com/plus/answer/1253377?hl=it&ref\\_topic=3049669](https://support.google.com/plus/answer/1253377?hl=it&ref_topic=3049669)



## ASK.FM

Tutti i profili sono pubblici.

E' possibile decidere di non ricevere domande anonime, accedendo al menu "Impostazioni" in alto a destra (una volta effettuato il login), così come di bloccare determinati utenti rispetto al proprio profilo.

Anche non essendo registrati è possibile inviare una segnalazione per contenuti denigratori o sessualmente espliciti cliccando sulla bandierina che compare sul lato destro di ogni risposta.

E' possibile inoltre inviare segnalazioni per comportamenti che violano i Termini di Utilizzo (<http://ask.fm/about/policy/terms-of-service>) della piattaforma a questo link: <http://ask.fm/about/policy/contact-us>.

